
Leitfaden zur Teilnahme an einer Cisco WebEx Veranstaltung

Leitfaden

1. Über folgenden Link gelangen Sie in das Meeting: meeting.ibb.de

Tragen Sie hier die Meeting-Nummer **998 249 258** ein und drücken Sie Enter.

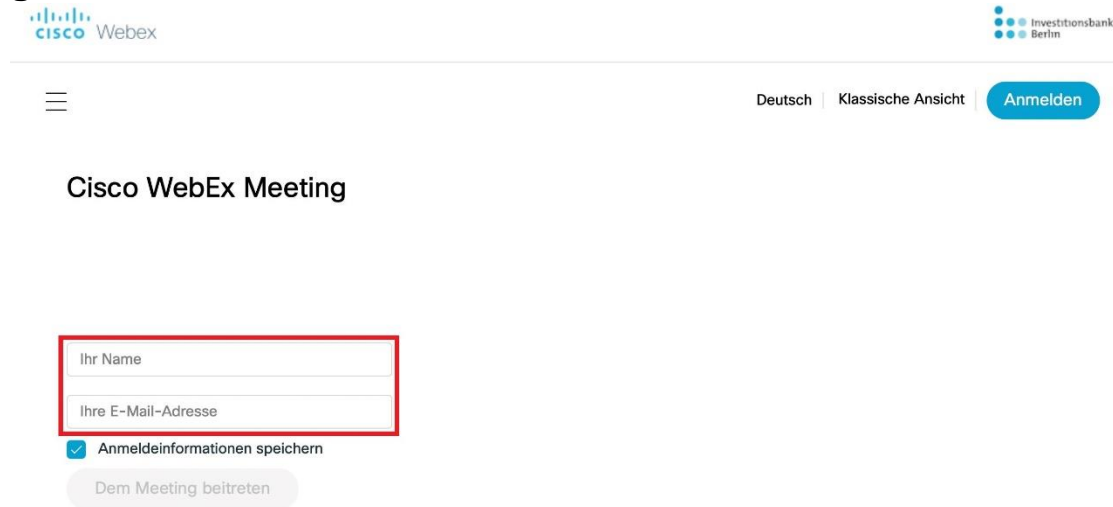
Dem Meeting beitreten ⓘ


Meeting-Informationen eingeben


Leitfaden

2. Melden Sie sich im Anschluss mit Ihrem Namen und Ihrer E-Mail-Adresse an.

Tragen Sie dazu Ihren Namen und Ihre E-Mail-Adresse ein und klicken Sie auf „**Dem Meeting beitreten**“.



 Webex

 Investitionsbank
Berlin

☰ Deutsch | Klassische Ansicht [Anmelden](#)

Cisco WebEx Meeting

Ihr Name

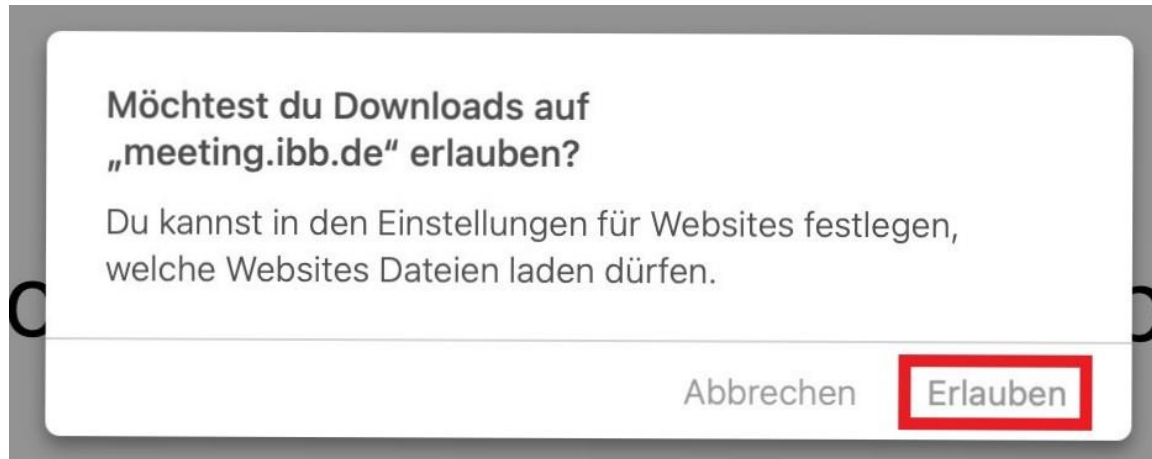
Ihre E-Mail-Adresse

Anmeldeinformationen speichern

[Dem Meeting beitreten](#)

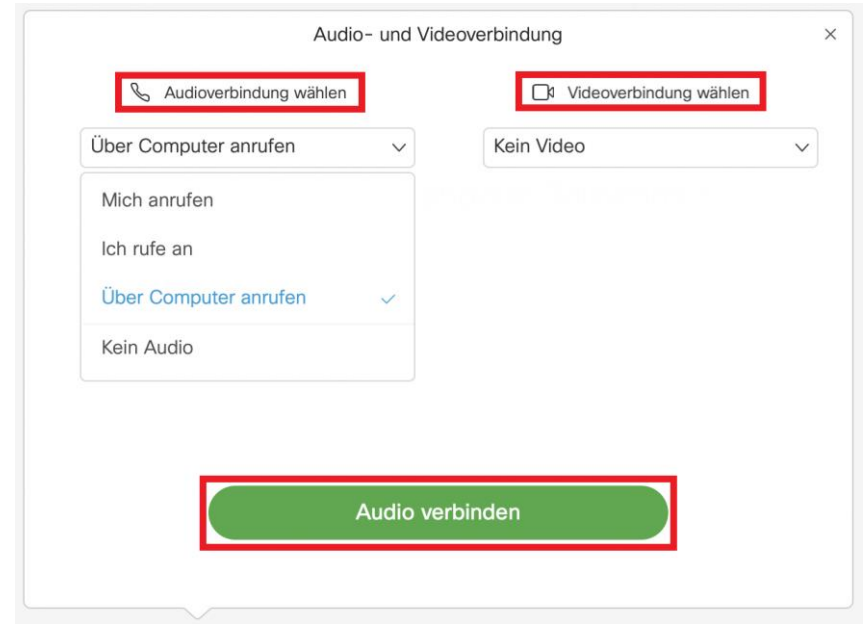
Leitfaden

3. Erlauben Sie den Download der temporären Anwendung „meeting.ibb.de“ und öffnen Sie die Datei in Ihrem Download-Ordner.



Leitfaden

4. Im nächsten Schritt können Sie auswählen, wie Sie an unserer Veranstaltung teilnehmen möchten:
 - Auf der linken Seite wählen Sie die gewünschte Audio-Verbindung. Bitte wählen Sie „Über Computer anrufen“, wenn Sie Ihr Mikrofon und Ihren Lautsprecher am PC nutzen wollen oder wählen Sie „Mich anrufen“, wenn Sie über Ihr Telefon teilnehmen möchten. Geben Sie dazu Ihre Telefonnummer ein.
 - Auf der rechten Seite können Sie, wenn Sie die technischen Voraussetzungen haben und sichtbar sein wollen, die Videoverbindung wählen.
 - Klicken Sie im Anschluss bitte auf das Feld „**Audio verbinden**“.



Audio- und Videoverbindung

Audioverbindung wählen

Videoverbindung wählen

Über Computer anrufen

Kein Video

Mich anrufen

Ich rufe an

Über Computer anrufen

Kein Audio

Audio verbinden

Wir freuen uns auf die Veranstaltung mit Ihnen.

Investitionsbank Berlin
Bundesallee 210
10719 Berlin

Telefon: 030 2125-0
Telefax: 030 2125-2020
Twitter: @PR_ibt
www.ibt.de